



# Preisliste 2024

gültig bis 31.12.2024

## Hygienecenter Hybrid

**Karl Baisch GmbH**  
Pranger Straße 6  
D-94560 Offenberg  
Tel. +49 (0) 9931/89007-0  
Fax +49 (0) 9931/89007-29  
info@baisch.de  
www.baisch.de

### Preise, Anlieferung, Montage und Service

Diese Preisliste ist gültig ab dem 01.01.2024 und macht alle früheren Angebote und Preisangaben ungültig.

Diese Preisliste ist ausschließlich für den Fachhandel bestimmt. Es handelt sich um unverbindliche Preisempfehlungen in Euro ohne Mehrwertsteuer. Berechnungen erfolgen zu den am Tag der Lieferung gültigen Preisen.

Technische Änderungen, Modifikationen und Verbesserungen sind grundsätzlich vorbehalten, zulässig und begründen keinen Anspruch für Beanstandungen.

Es gelten grundsätzlich unsere Allgemeinen Geschäftsbedingungen, die Sie jederzeit anfordern oder auf unserer Website [www.baisch.de](http://www.baisch.de) einsehen und downloaden können.

### Anlieferung, Montage und Kundendienst: Inland

Anlieferung erfolgt Frei Haus an das Lager Dentaldepot/Fachhandel.

Auf Wunsch direkt Zufuhr an den Endabnehmer inklusive Vertragehilfe gegen 3% vom Listen-Verkaufspreis. Dieser Aufschlag entfällt, wenn Montage durch Baisch Monteure gegen Berechnung erfolgt.

#### Baisch Montagekosten Inland

Bei Montage durch Baisch-Monteure berechnen wir 8% vom Listenpreis, jedoch mindestens 1150,00€

Fahrkostenpauschale:	bis 50 km	120,00€
	bis 250 km	190,00€
	ab 250 km	335,00€

#### Baisch Kundenservice Inland (Regiearbeiten)

Montagezeit:	67,00€ / Std. und Monteur
Fahrzeit:	49,50€ / Std. und Monteur
Fahrkosten:	0,85€ / km
Übernachungskosten:	70,00€ / Monteur

*Abrechnung nach tatsächlichem Aufwand*

### Anlieferung, Montage und Kundendienst: Angrenzendes Ausland

Anlieferung erfolgt frei deutsche Grenze, Weitertransport auf Anfrage

#### Baisch Montagekosten Ausland

Bei Montage durch Baisch-Monteure berechnen wir 9,5% vom Listenpreis, jedoch mindestens 1500,00€

#### Baisch Kundenservice (Regiearbeiten)

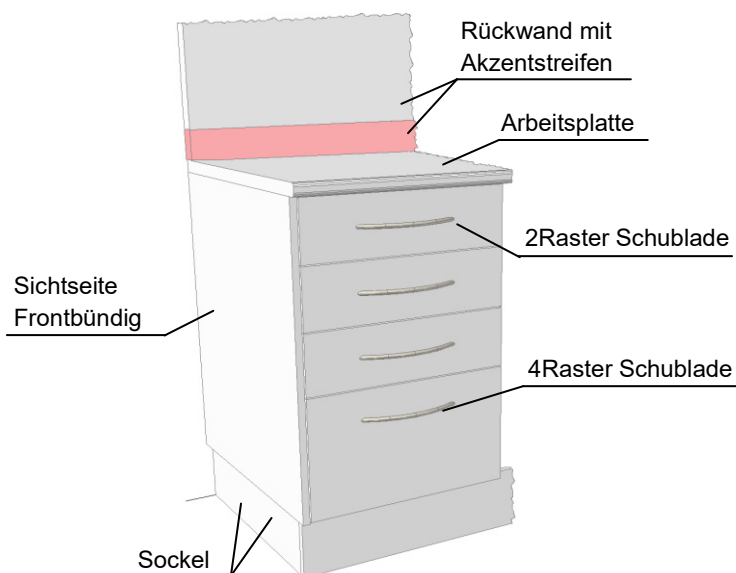
Montagezeit:	83,00€ / Std. und Monteur
Fahrzeit:	51,00€ / Std. und Monteur
Fahrkosten:	0,85€ / km
Übernachungskosten:	90,00€ / Monteur

*Abrechnung nach tatsächlichem Aufwand*

### Stahl - Hygienecenterprogramm

- Schubladen, Drehtüren und Klappen aus Stahl. Der Korpus besteht aus Holzwerkstoff mit hochwertiger Melaminbeschichtung
- Komfortables und werkzeugloses ein- und aushängen der Schubladen zur einfachen Reinigung
- Hochwertige, langlebige und synchronisierte Vollauszugsschienen mit Soft-Close Funktion
- Durchgehende Sockelblende
- Modularer Schrankaufbau im 10 Raster System
- Modulare Schubladenhöhen 2 und 4 Raster, individuell zusammenstellbar
- Doppelschalige Front mit umlaufender Dichtung, für optimale Staubdichtigkeit gemäß den Vorgaben des Robert Koch Institut
- 1mm Stahlblech in Verbindung mit hochwertiger Nasslackierung, mit inkludiertem sehr hochwertigem Rostschutz

### Technische Vorbemerkungen



Alle Fronten sind aus 1mm Stahlblech und mit nach ISO 12944 zertifizierten Nasslack, der eine hochwertige und optimale Korrosionsbeständigkeit verspricht, gefertigt. Sämtliche Korpusse sind selbsttragend.

Der Korpus steht auf höhenverstellbaren Kunststofffüßen. Die Sockelblende ist bis zu einer Länge von 2500mm durchgängig ohne Fugen zwischen den einzelnen Elementen.

Sämtliche Korpusse sind mit Potentialausgleichsanschluss vorbereitet und müssen untereinander mit einem Verbindungskabel zusammengeschlossen sein.

Alle Schubladen, Drehtüren und Klappen besitzen ein umlaufendes Dichtungsprofil. Durch einen zusätzlichen Steg zwischen jeder Schublade, liegt die Front umlaufend auf dem Korpus auf, wodurch diese absolut staubdicht sind. Die Dicke der einzelnen Fronten beträgt ~16mm.

Bei allen freistehenden bzw. seitlich sichtbaren Korpusen ist eine Sichtseite (Frontbündig) in Stahl notwendig. Die Dicke der Sichtseite beträgt ~16mm.

Durch den modularen Schrankaufbau kann die Schubladeneinteilung innerhalb des 10 Raster Systems individuell gestaltet und ggf. auch nachträglich geändert werden.

### Wichtige Abmessungen 10 Raster Korpusse

Korpushöhe ohne Sockel:	723mm
Korpustiefe ohne Front:	550mm
Frontstärke:	16mm
Sockelhöhe:	150mm
Sockelblende (max. Länge):	2500mm
Arbeitsplattentiefe:	650mm / 700mm / 750mm
Arbeitsplattenstärke:	30mm
Arbeitshöhe (Oberkante):	903mm
Sichtseite (Frontbündig):	628mm für Plattentiefe 650mm
Sichtseite (Frontbündig):	676mm für Plattentiefe 700mm
Sichtseite (Frontbündig):	726mm für Plattentiefe 750mm

### Schubladen Fronthöhen

2 Raster	141mm
4 Raster	285mm

### Schubladen Nutzmaße innen

2 Raster	Höhe: ~117mm / Breite: ~406mm / Tiefe: ~480mm
4 Raster	Höhe: ~206mm / Breite: ~406mm / Tiefe: ~480mm




Standard - Nasslacke



Winterweiß (vgl. RAL 9016)
Reinweiß (vgl. RAL 9010)
Grauweiß (vgl. RAL 9002)
Cremeweiß (vgl. RAL 9001)
KaVo Dentalweiß
Silbermetallic (vgl. RAL 9006)
Sirona-Diamantensilber (vgl. RAL 9007)
Mausgrau (vgl. RAL 7005)
Quarzgrau (vgl. RAL 7048)
Papyrusweiß (vgl. RAL 9018)

Alle Nasslacke sind nach ISO 12944 zertifiziert und bieten so einen hochwertigen und optimalen Korrosionsschutz.

Weitere Farben sind auf Anfrage möglich.

Griffe

<b>Standardgriffe</b>		<p><b>Segmentgriff</b></p> <p>Type C Edelstahl BM = 204mm</p>
		<p><b>Bügelgriff</b></p> <p>Type F Edelstahl BM = 204mm BM = 217mm</p>
		<p><b>Stangengriff</b></p> <p>Type E Edelstahl BM = 204mm</p>

<b>Designgriffe</b>		<p><b>Designgriff</b></p> <p>Type B Edelstahl BM = 204mm</p>
		<p><b>Designgriff</b></p> <p>Type G Chrom matt BM = 204mm</p>
		<p><b>Designgriff</b></p> <p>Type H Chrom glanz BM = 204mm</p>

**Planungsbeispiele**



**Ausführung:**

**Schichtstoff Arbeitsplatte**

**Schichtstoff Nischenrückwand**

Inkl. Relingsystem und 2Stück Becken

Holzkorpus: Schichtstoff W410 weiß

Fronten: Pulverbeschichtet winterweiß RAL 9016

Sockel: Pulverbeschichtet winterweiß RAL 9016

Ohne Dekoration, Armatur, Geräte, ....



**Ausführung:**

**Mineralwerkstoff Arbeitsplatte**

**Mineralwerkstoff Nischenrückwand**

Inkl. Relingsystem und 2Stück Becken

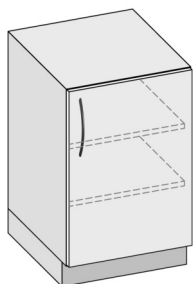
Holzkorpus: Schichtstoff W410 weiß

Fronten: Pulverbeschichtet winterweiß RAL 9016

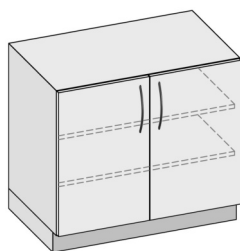
Sockel: Pulverbeschichtet winterweiß RAL 9016

Ohne Dekoration, Armatur, Geräte, ....

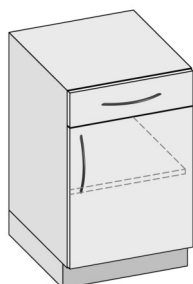
U	Unterschrank	B	H	T	Preis in €
	1 x Drehtür 10R	350	723	550	618,00
	2 x Fachboden verstellbar	400	723	550	621,00
		450	723	550	627,00
		500	723	550	632,00
		600	723	550	637,00



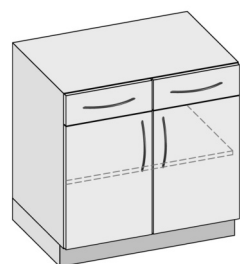
UX	Unterschrank	B	H	T	Preis in €
	2 x Drehtür 10R	700	723	550	814,00
	2 x Fachboden verstellbar	800	723	550	822,00
		900	723	550	830,00
		1000	723	550	838,00




US	Unterschrank	B	H	T	Preis in €
	1 x Schublade 2R	450	723	550	775,00
	1 x Drehtür 8R	500	723	550	781,00
	1 x Fachboden verstellbar	600	723	550	789,00




UXS	Unterschrank	B	H	T	Preis in €
	2 x Schubladen 2R	700	723	550	1181,00
	2 x Drehtür 8R	800	723	550	1189,00
	1 x Fachboden verstellbar	900	723	550	1195,00
		1000	723	550	1205,00

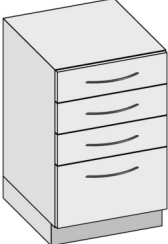


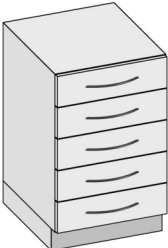
USZ2	Unterschrank	B	H	T	Preis in €
	1 x Schublade 2R	450	723	550	1108,00
	2 x Schubladen 4R	500	723	550	1135,00
		600	723	550	1148,00

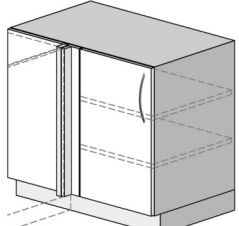


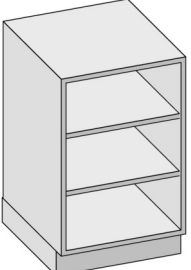


<b>US2Z</b>	<b>Unterschrank</b>	<b>B</b>	<b>H</b>	<b>T</b>	<b>Preis in €</b>
	2 x Schubladen 2R	450	723	550	1120,00
	1 x Schublade 6R	500	723	550	1128,00
		600	723	550	1135,00

<b>US3Z</b>	<b>Unterschrank</b>	<b>B</b>	<b>H</b>	<b>T</b>	<b>Preis in €</b>
	3 x Schubladen 2R	450	723	550	1260,00
	1 x Schublade 4R	500	723	550	1278,00
		600	723	550	1285,00

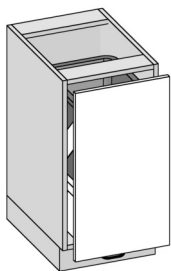
<b>US5</b>	<b>Unterschrank</b>	<b>B</b>	<b>H</b>	<b>T</b>	<b>Preis in €</b>
	5 x Schubladen 2R	450	723	550	1358,00
		500	723	550	1365,00
		600	723	550	1372,00

<b>UEB</b>	<b>Unterschrank</b>	<b>B</b>	<b>H</b>	<b>T</b>	<b>Preis in €</b>
	für Ecklösungen	700	723	550	968,00
	1 x Drehtür 10R	800	723	550	1032,00
	1 x Blende 10R	900	723	550	1050,00
	2 x Fachboden verstellbar	1000	723	550	1065,00

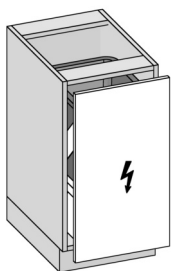
<b>UR</b>	<b>Unterschrank</b>	<b>B</b>	<b>H</b>	<b>T</b>	<b>Preis in €</b>
	Regal	300	723	550	494,00
	2 x Fachboden verstellbar	350	723	550	499,00
		400	723	550	505,00
		450	723	550	507,00
		500	723	550	509,00
		600	723	550	512,00
		800	723	550	527,00

1

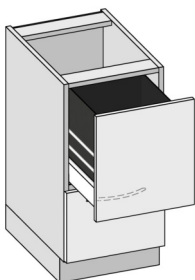
UZABF1	Unterschrank	B	H	T	Preis in €
	1 x Auszug 10R mit Fußpedal 1 x Abfallbehälter groß	400	723	550	1351,00



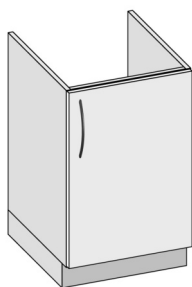
UEZABF1	Unterschrank	B	H	T	Preis in €
	1 x Auszug 10R elektrisch ausfahrbar 1 x Abfallbehälter groß	400	723	550	1287,00



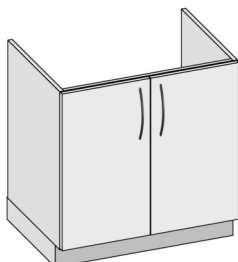
UZ2ABF1	Unterschrank	B	H	T	Preis in €
	1 x Schublade 6R 1 x Abfallbehälter groß 1 x Schublade 4R	400	723	550	1057,00



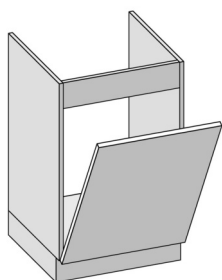
USP	Waschbeckenschrank	B	H	T	Preis in €
	1 x Drehtür 10R	400	723	550	722,00
	ohne Abfallbehälter	450	723	550	735,00
		500	723	550	750,00
		600	723	550	764,00



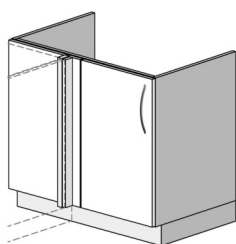
UXSP	Waschbeckenschrank	B	H	T	Preis in €
	2 x Drehtür 10R	700	723	550	949,00
	ohne Abfallbehälter	800	723	550	957,00
		900	723	550	966,00
		1000	723	550	979,00



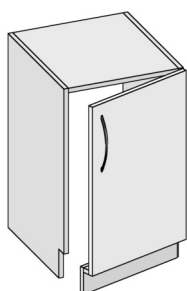
<b>USPKL</b>	<b>Waschbeckenschrank</b>	<b>B</b>	<b>H</b>	<b>T</b>	<b>Preis in €</b>
	1 x Klappe 10R mit Kniestuerung ohne Abfallkorb	500	723	550	1193,00



<b>UESP</b>	<b>Waschbeckenschrank</b>	<b>B</b>	<b>H</b>	<b>T</b>	<b>Preis in €</b>
	für Ecklösungen	700	723	550	1118,00
	1 x Drehtür 10R	800	723	550	1126,00
	1 x Blende 10R	900	723	550	1135,00
	ohne Abfallbehälter	1000	723	550	1149,00



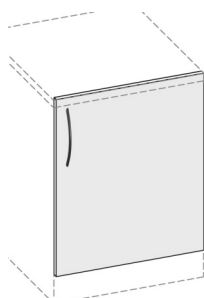
<b>USSB</b>	<b>Waschbeckenschrank</b>	<b>B</b>	<b>H</b>	<b>T</b>	<b>Preis in €</b>
	1 x Drehtür 10R mit angebauter Sockelblende (Schleppsockel) ohne Boden	500	723	550	1021,00
		600	723	550	1034,00



<b>SUFBTDI</b>	<b>Frontblende</b>	<b>B</b>	<b>H</b>	<b>T</b>	<b>Preis in €</b>
	über bauseitigem Thermodesinfektor frontbündig	603	50	16	272,00



<b>SUFKS</b>	<b>Konstruktionsteil</b>	<b>B</b>	<b>H</b>	<b>T</b>	<b>Preis in €</b>
	Front	500	723	20	263,00
	für Unterbaukühlschrank integriert	600	723	20	273,00

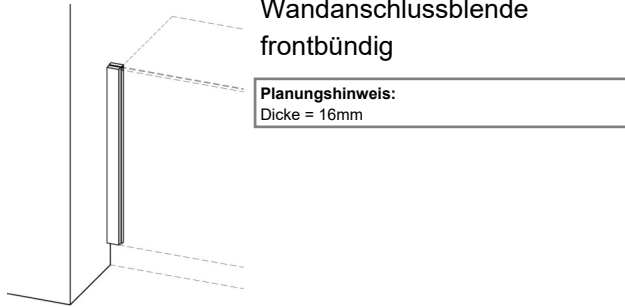


1

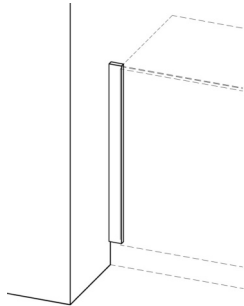
SUFA	Konstruktionsteil	B	H	T	Preis in €
	Seitenaufdopplung	650	723		205,00
	für Korpus, frontbündig	700	723		225,00
		800	723		245,00

**Planungshinweis:**  
Bei sichtbaren  
Korpusseiten zwingend  
notwendig  
T:628mm für AP 650  
T:678mm für AP 700  
T:728mm für AP 750

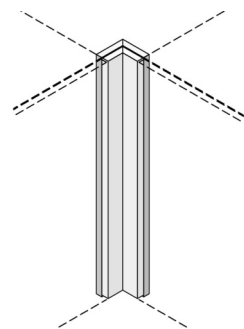
SUFB	Frontblende	B	H	T	Preis in €
	Wandanschlussblende frontbündig		723		190,00



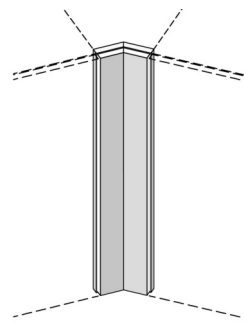
SUB	Blende	B	H	T	Preis in €
	Wandanschlussblende korpusbündig		723		148,00




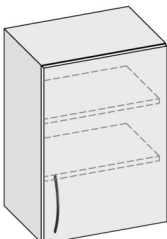
SUFBE90	Frontblende	B	H	T	Preis in €
	Eckblende 90° frontbündig		723		194,00

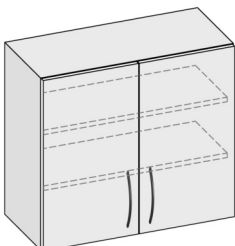


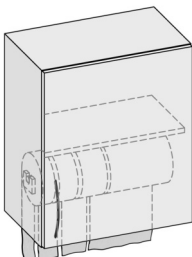
SUFBE135	Frontblende	B	H	T	Preis in €
	Eckblende 135° frontbündig		723		194,00

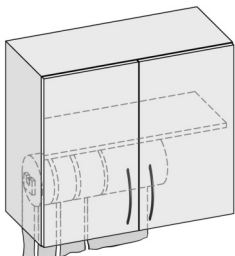


<b>SUSK</b>	<b>Konstruktionsteil</b>	<b>B</b>	<b>H</b>	<b>T</b>	<b>Preis in €</b>
	Stützwand inkl. Sockel	28	873		393,00
	Planungshinweis: Unterstützung von Arbeitsplatten				

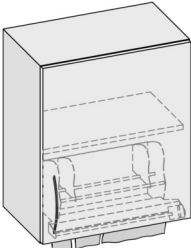
<b>O</b>	<b>Oberschrank</b>	<b>B</b>	<b>H</b>	<b>T</b>	<b>Preis in €</b>
	1 x Drehtür 10R	350	723	350	497,00
	2 x Fachboden verstellbar	400	723	350	500,00
		450	723	350	570,00
		500	723	350	574,00
		600	723	350	589,00

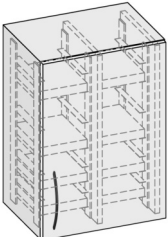
<b>OX</b>	<b>Oberschrank</b>	<b>B</b>	<b>H</b>	<b>T</b>	<b>Preis in €</b>
	2 x Drehtür 10R	700	723	350	800,00
	2 x Fachboden verstellbar	800	723	350	821,00
		900	723	350	841,00
		1000	723	350	902,00

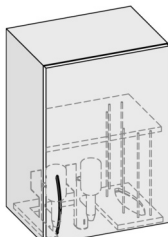
<b>OF</b>	<b>Oberschrank</b>	<b>B</b>	<b>H</b>	<b>T</b>	<b>Preis in €</b>
	1 x Drehtür 10R	350	723	350	758,00
	1 x Fachboden verstellbar	400	723	350	781,00
	1 x Halterung für Folienrollen	450	723	350	818,00
		500	723	350	828,00
		600	723	350	836,00

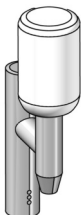
<b>OXF</b>	<b>Oberschrank</b>	<b>B</b>	<b>H</b>	<b>T</b>	<b>Preis in €</b>
	2 x Drehtür 10R	700	723	350	1049,00
	1 x Fachboden verstellbar	800	723	350	1068,00
	1 x Halterung für Folienrollen	900	723	350	1095,00
		1000	723	350	1148,00

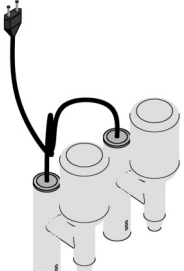
1

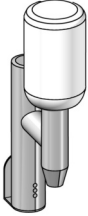
OFMELAG	Oberschrank	B	H	T	Preis in €
	1 x Drehtür 10R	600	723	350	836,00
	1 x Fachboden verstellbar 1 x Halterung für Folienrollen Melag MELAseal Pro				
	<b>Planungshinweis:</b> Melag MELAseahl Pro Rollenhalter BxTxH 530x250x270mm nicht im Lieferumfang				


OTRAY	Oberschrank	B	H	T	Preis in €
	1 x Drehtür 10R	500	723	350	852,00
	inkl. Rasterschienen und Träger aus Edelstahl für Tray Kassetten				

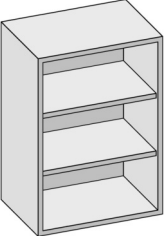
OSDH	Spenderschrank	B	H	T	Preis in €
	1 x Drehtür 10R	500	723	350	637,00
	1 x Handtuchspender 2 x Seifen- und Desinf.-spender sensorgesteuert 1 x Mittelboden				

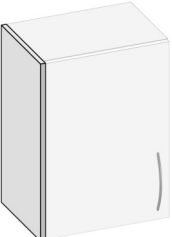
MK2SP	Zubehör	B	H	T	Preis in €
	Sensorgesteuerter Spender zur Befestigung im Einsatz f. Spenderschrank (Batterieversion)	42	195	122	331,00
	inkl. Befestigungsmat. ohne Flüssigseife, Desinfektionsmittel				

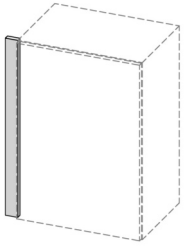
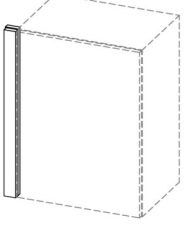
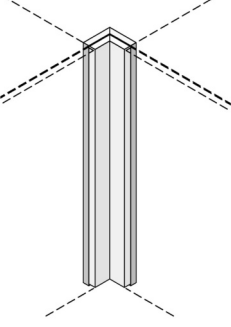
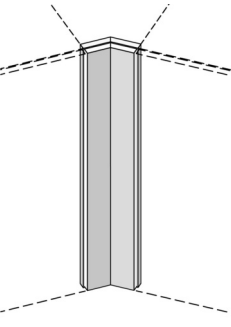
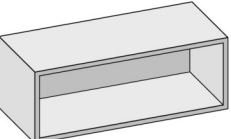
MK2DE	Zubehör	B	H	T	Preis in €
	2 x Schraubdeckel für sensorgesteuerten Spender mit Stromanschluss Buchse				108,00
	inkl. Netzgerät				
	<b>Planungshinweis:</b> Nur für MK2SP geeignet				

<b>MK2WA</b>	<b>Zubehör</b>	<b>B</b>	<b>H</b>	<b>T</b>	<b>Preis in €</b>
	Sensorgesteuerter Spender zur Wandmontage (Batterieversion) inkl. Befestigungsmat. ohne Flüssigseife, Desinfektionsmittel	42	197	139	352,00

<b>0101480</b>	<b>Zubehör</b>	<b>B</b>	<b>H</b>	<b>T</b>	<b>Preis in €</b>
	Einwegpumpen Verpackungseinheit 6 x Schlauchdosierpumpe				33,00

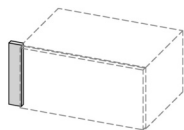
<b>OR</b>	<b>Oberschrank</b>	<b>B</b>	<b>H</b>	<b>T</b>	<b>Preis in €</b>
	Regal	250	723	350	459,00
	2 x Fachboden verstellbar	300	723	350	463,00
		350	723	350	468,00
		400	723	350	473,00
		450	723	350	479,00
		500	723	350	481,00
		600	723	350	488,00
		700	723	350	496,00
		800	723	350	503,00
		900	723	350	510,00
	1000	723	350	518,00	
	1100	723	350	524,00	
	1200	723	350	532,00	

<b>SOFA</b>	<b>Konstruktionsteil</b>	<b>B</b>	<b>H</b>	<b>T</b>	<b>Preis in €</b>
	Seitenaufdopplung für Korpus, frontbündig	350	723		188,00
	<div style="border: 1px solid black; padding: 5px;"> <p><b>Planungshinweis:</b> Bei sichtbaren Korpusseiten zwingend notwendig T:368mm</p> </div>				

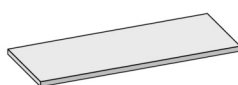
<b>SOB</b>	<b>Blende</b>	<b>B</b>	<b>H</b>	<b>T</b>	<b>Preis in €</b>
	Wandanschlussblende korpusbündig		723		143,00
	<b>Planungshinweis:</b> Oben und unten geschlossen				
<b>SOFB</b>	<b>Frontblende</b>	<b>B</b>	<b>H</b>	<b>T</b>	<b>Preis in €</b>
	Wandanschlussblende frontbündig		723		263,00
	<b>Planungshinweis:</b> Oben und unten geschlossen				
<b>SOFBE90</b>	<b>Frontblende</b>	<b>B</b>	<b>H</b>	<b>T</b>	<b>Preis in €</b>
	Eckblende 90° frontbündig		723		269,00
	<b>Planungshinweis:</b> Oben und unten geschlossen				
<b>SOFBE135</b>	<b>Frontblende</b>	<b>B</b>	<b>H</b>	<b>T</b>	<b>Preis in €</b>
	Eckblende 135° frontbündig		723		269,00
	<b>Planungshinweis:</b> Oben und unten geschlossen				
<b>O36R</b>	<b>Oberschrank</b>	<b>B</b>	<b>H</b>	<b>T</b>	<b>Preis in € / LFM</b>
	Regal in U-Form ohne Mittelseiten in Holzwerkstoff		363	350	473,00
	<b>Planungshinweis:</b> max. Länge 1200mm				



O36B	Blende	B	H	T	Preis in €
	Wandanschlussblende korpusbündig oben & unten geschlossen		363		89,00

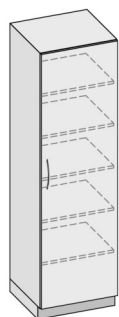


STBDK2	Zubehör	B	H	T	Preis in € / LFM
	Steckboard, Holzwerkstoff beidseitig beschichtet, mit 2mm ABS-Kante, oben und unten gerundet		30	250	284,00

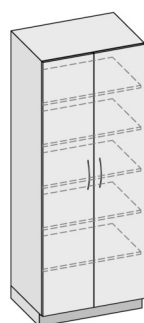


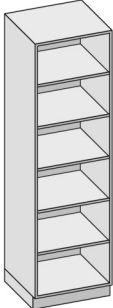
Planungshinweis:  
max. Länge 1500mm

H209	Hochschrank	B	H	T	Preis in €
	1 x Drehtür	350	2091	560	1114,00
	5 x Fachboden verstellbar	400	2091	560	1131,00
		450	2091	560	1146,00
		500	2091	560	1162,00
		600	2091	560	1181,00

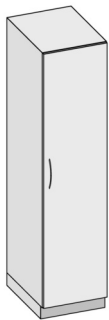


H209X	Hochschrank	B	H	T	Preis in €
	2 x Drehtür	700	2091	560	1399,00
	5 x Fachboden verstellbar	800	2091	560	1415,00
		900	2091	560	1432,00
		1000	2091	560	1448,00

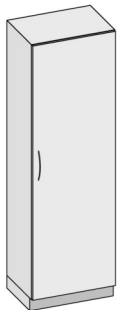


H209R	Hochschrank	B	H	T	Preis in €
	Regal	300	2091	560	864,00
	5 x Fachboden verstellbar	350	2091	560	876,00
		400	2091	560	887,00
		450	2091	560	898,00
		500	2091	560	917,00
		600	2091	560	935,00
		700	2091	560	988,00
		800	2091	560	1040,00
		900	2091	560	1091,00
		1000	2091	560	1145,00
	1100	2091	560	1199,00	
	1200	2091	560	1251,00	

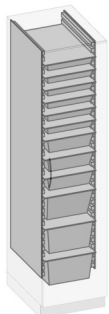
H209ISOL	Hochschrank	B	H	T	Preis in €
	für ISO-Module längs	485	2091	690	1152,00



H209ISOQ	Hochschrank	B	H	T	Preis in €
	für ISO-Module quer	685	2091	490	1172,00

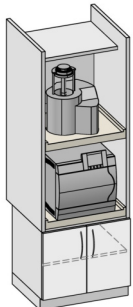


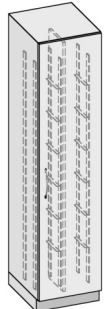
ISOSET	Zubehör	B	H	T	Preis in €
	Modulset für ISO-Schrank				897,00

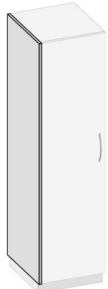


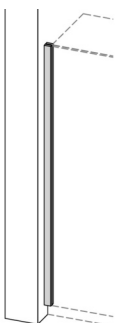
- 3 x ABS-Modulkorb H=200mm
- 3 x ABS-Modulkorb H=100mm
- 2 x ABS-Modul H=50mm
- 2 x PC-Modulkorb H=100mm
- inkl. ABS-Seitenwände
- inkl. Halteleisten
- inkl. Modulkörbe

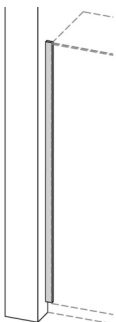
**Planungshinweis:**  
Für B = 485mm oder  
B = 685mm verwendbar

H209GT	Hochschrank	B	H	T	Preis in €
	Gerätetower für Sterilisationsgeräte	700	2091	680	auf Anfrage
	1 x offener Aufsatz 2 x Edelstahlwannen 2 x Lastauszüge 2 x Drehtür 8R inkl. Sockel				

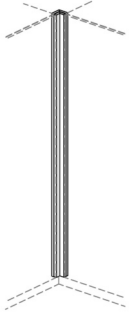
H209TRAY	Hochschrank	B	H	T	Preis in €
	1 x Drehtür inkl. Rasterschienen und Träger aus Edelstahl für Tray Kassetten	500	2091	560	auf Anfrage

SH209FA	Konstruktionsteil	B	H	T	Preis in €
	Seitenaufdopplung für Korpus, frontbündig	550	2091		350,00
		500	2091		335,00
		700	2091		380,00
	<div style="border: 1px solid black; padding: 5px;"> <b>Planungshinweis:</b>                      Bei sichtbaren Korpusseiten zwingend notwendig                      T:508mm                      T:578mm                      T:708mm                 </div>				

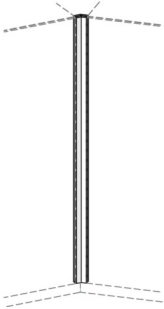
SH209FB	Frontblende	B	H	T	Preis in €
	Wandanschlussblende frontbündig		2091		230,00

SH209B	Blende	B	H	T	Preis in €
	Wandanschlussblende korpusbündig		2091		216,00

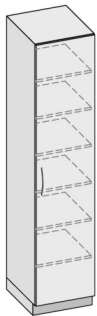
<b>SH209FBE90</b>	<b>Frontblende</b> Eckblende 90° frontbündig	<b>B</b>	<b>H</b> 2091	<b>T</b>	<b>Preis in €</b> 366,00
-------------------	--	----------	------------------	----------	-----------------------------



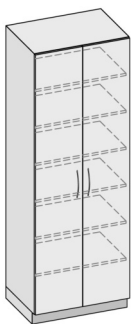
<b>SH209FBE135</b>	<b>Frontblende</b> Eckblende 135° frontbündig	<b>B</b>	<b>H</b> 2091	<b>T</b>	<b>Preis in €</b> 366,00
--------------------	---	----------	------------------	----------	-----------------------------

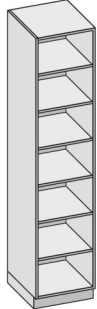


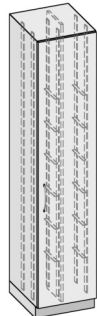
<b>H231</b>	<b>Hochschrank</b>	<b>B</b>	<b>H</b>	<b>T</b>	<b>Preis in €</b>
	1 x Drehtür	300	2307	560	auf Anfrage
	6 x Fachboden verstellbar	350	2307	560	1217,00
		400	2307	560	1234,00
		450	2307	560	1244,00
		500	2307	560	1252,00
		600	2307	560	1260,00

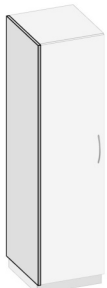



<b>H231X</b>	<b>Hochschrank</b>	<b>B</b>	<b>H</b>	<b>T</b>	<b>Preis in €</b>
	2 x Drehtür	700	2307	560	1556,00
	6 x Fachboden verstellbar	800	2307	560	1568,00
		900	2307	560	1578,00
		1000	2307	560	1583,00
		1100	2307	560	auf Anfrage
		1200	2307	560	auf Anfrage

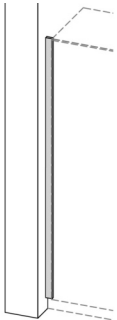

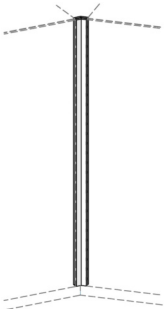
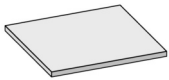


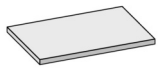
<b>H231R</b>	<b>Hochschrank</b>	<b>B</b>	<b>H</b>	<b>T</b>	<b>Preis in €</b>
	Regal	300	2307	560	967,00
	6 x Fachboden verstellbar	350	2307	560	978,00
		400	2307	560	1000,00
		450	2307	560	1023,00
		500	2307	560	1046,00
		600	2307	560	1076,00
		700	2307	560	1089,00
		800	2307	560	1113,00
		900	2307	560	1170,00
		1000	2307	560	1227,00
		1100	2307	560	1286,00
		1200	2307	560	1362,00

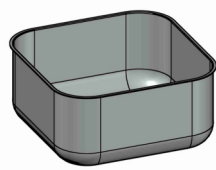
<b>H231TRAY</b>	<b>Hochschrank</b>	<b>B</b>	<b>H</b>	<b>T</b>	<b>Preis in €</b>
	1 x Drehtür inkl. Rasterschienen und Träger aus Edelstahl für Tray Kassetten	500	2307	560	auf Anfrage

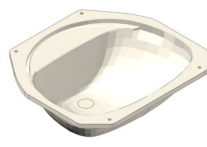
<b>SH231FA</b>	<b>Konstruktionsteil</b>	<b>B</b>	<b>H</b>	<b>T</b>	<b>Preis in €</b>
	Seitenaufdopplung für Korpus, frontbündig	550	2307		419,00
<div style="border: 1px solid black; padding: 5px;"> <p><b>Planungshinweis:</b> Bei sichtbaren Korpuseiten zwingend notwendig T:578mm</p> </div>					


<b>SH231FB</b>	<b>Frontblende</b>	<b>B</b>	<b>H</b>	<b>T</b>	<b>Preis in €</b>
	Wandanschlussblende frontbündig		2307		246,00


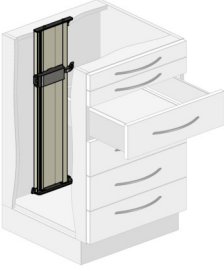
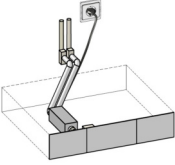
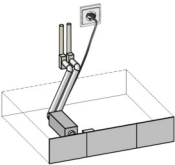

SH231B	Blende	B	H	T	Preis in €
	Wandanschlussblende korpusbündig		2307		285,00
SH231FBE90	Frontblende	B	H	T	Preis in €
	Eckblende 90° frontbündig		2307		435,00
SH231FBE135	Frontblende	B	H	T	Preis in €
	Eckblende 135° frontbündig		2307		435,00
FACHUH	Zubehör	B	H	T	Preis in €
	Fachboden für	350	19	510	98,00
	Unter- und Hochschränke	400	19	510	102,00
		450	19	510	107,00
		500	19	510	111,00
		600	19	510	115,00
		700	19	510	120,00
		800	19	510	124,00
		900	19	510	128,00
		1000	19	510	133,00

<b>FACHAO</b>	<b>Zubehör</b>	<b>B</b>	<b>H</b>	<b>T</b>	<b>Preis in €</b>
	Fachboden für	350	19	310	94,00
	Aufsatz- und Oberschränke	400	19	310	98,00
		450	19	310	102,00
		500	19	310	107,00
		600	19	310	111,00
		700	19	310	115,00
		800	19	310	120,00
		900	19	310	124,00
		1000	19	310	128,00

<b>BUED40U</b>	<b>Becken</b>	<b>B</b>	<b>H</b>	<b>T</b>	<b>Preis in €</b>
	Unterbaubecken Edelstahl ohne Überlauföffnung inkl. Standrohr	400	175	400	auf Anfrage
	inkl. Einbau in Arbeitsplatte				

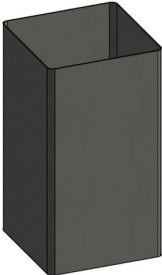
<b>BBIJOUWSU</b>	<b>Becken</b>	<b>B</b>	<b>H</b>	<b>T</b>	<b>Preis in €</b>
	Unterbaubecken Keramik weiß mit Armaturkonsole ohne Überlauföffnung inkl. Einbau in Arbeitsplatte				auf Anfrage
	<b>Planungshinweis:</b> lichte Breite = 419mm lichte Tiefe = 290mm lichte Höhe = 160mm				

<b>BMW810U</b>	<b>Becken</b>	<b>B</b>	<b>H</b>	<b>T</b>	<b>Preis in €</b>
	Unterbaubecken oval Mineralwerkstoff ohne Armaturkonsole ohne Überlauföffnung inkl. Einbau in Arbeitsplatte				auf Anfrage
	<b>Planungshinweis:</b> lichte Breite = 418mm lichte Tiefe = 331mm lichte Höhe = 135mm Gültige Farben: - Glacier White - Cameo White - Bone - Vanilla				


<b>SERVOBAS</b>	<b>Zubehör</b>	<b>B</b>	<b>H</b>	<b>T</b>	<b>Preis in €</b>
	Grundausstattung für elektrische Schubladen 1 x Netzgerät 1 x Netzkabel 1 x Netzgeräthalter				259,00
					
	Planungshinweis: Preis pro Zeile				
<b>SERVOSCH</b>	<b>Zubehör</b>	<b>B</b>	<b>H</b>	<b>T</b>	<b>Preis in €</b>
	Ausstattung für eine elektrische Schublade 1 x Distanzbuffer 1 x Trägerprofil 1 x Profilaufnahme 1 x Antriebseinheit 1 x Frontstabilisierung				113,00
					
	Planungshinweis: Preis pro Schublade				
<b>BWSH</b>	<b>Zubehör</b>	<b>B</b>	<b>H</b>	<b>T</b>	<b>Preis in €</b>
	Elektromagnetische Wassersteuerung mit Fußschalter im Sockelbereich, Hochdruck				631,00
					
<b>BWSN</b>	<b>Zubehör</b>	<b>B</b>	<b>H</b>	<b>T</b>	<b>Preis in €</b>
	Elektromagnetische Wassersteuerung mit Fußschalter im Sockelbereich, Niederdruck				536,00
					
<b>ABFEM</b>	<b>Zubehör</b>	<b>B</b>	<b>H</b>	<b>T</b>	<b>Preis in €</b>
	Abfallbehälter eckig grau 30L	300	339	400	auf Anfrage
					



ABFEG	Zubehör	B	H	T	Preis in €
	Abfallbehälter eckig grau 60L	440	580	315	auf Anfrage




ALED	Zubehör	B	H	T	Preis in €
	Unterbauleuchte LED	450	15	40	auf Anfrage
	Lebensdauer: Ø30000 Std.	600	15	40	auf Anfrage
	Lichtfarbe: neutral weiß	900	15	40	auf Anfrage
	Gehäuse: Alu eloxiert	1200	15	40	auf Anfrage
	inkl. Schalter				




**Planungshinweis:**  
 B:450mm = 8W  
 B:600mm = 10W  
 B:900mm = 15W  
 B:1200mm = 18W  
 Leuchtmittel nicht  
 wechselbar

ALEDN200	Zubehör	B	H	T	Preis in €
	Netzanschlussleitung für Unterbauleuchte LED mit Eurostecker L:2000mm				auf Anfrage



ALEDV	Zubehör	B	H	T	Preis in €
	Verbindungsleitung für Unterbauleuchte LED	500			auf Anfrage
		1000			auf Anfrage
		1500			auf Anfrage

**Planungshinweis:**  
 Für Eckmontage, oder wenn  
 die Leuchten auf Abstand  
 montiert werden sollen



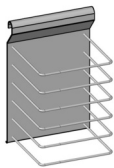
<b>RELST</b>	<b>Relingsystem</b>	<b>B</b>	<b>H</b>	<b>T</b>	<b>Preis in € / LFM</b>
	Relingstange Ø22mm Edelstahl mit Endkappen		22	22	123,00



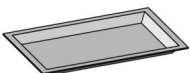
<b>RELWH</b>	<b>Relingsystem</b>	<b>B</b>	<b>H</b>	<b>T</b>	<b>Preis in €</b>
	Wandhalter Edelstahl für Relingstange Ø22mm				42,00



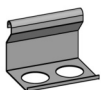
<b>RELHTK</b>	<b>Relingsystem</b>	<b>B</b>	<b>H</b>	<b>T</b>	<b>Preis in €</b>
	Halterung aus Edelstahl für Trays oder Kassetten 6 x Bügel verstellbar	230	370	200	363,00



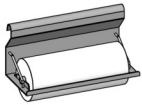
<b>RELPT</b>	<b>Relingsystem</b>	<b>B</b>	<b>H</b>	<b>T</b>	<b>Preis in €</b>
	Patiententablett aus Kunststoff	286	17	185	29,00



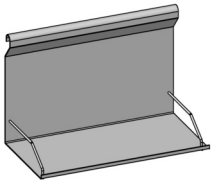
<b>RELHFE</b>	<b>Relingsystem</b>	<b>B</b>	<b>H</b>	<b>T</b>	<b>Preis in €</b>
	Halterung aus Edelstahl für Fräsator oder Box für Einmalartikel	200	146	140	132,00



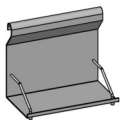
RELHPR	Relingsystem	B	H	T	Preis in €
	Halterung aus Edelstahl für Papierrolle	316	160	140	256,00



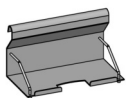
RELHFG	Relingsystem	B	H	T	Preis in €
	Halterung aus Edelstahl für Folienschweißgerät	470	317	222	399,00



RELHB	Relingsystem	B	H	T	Preis in €
	Halterung aus Edelstahl für Behälter	255	230	140	273,00



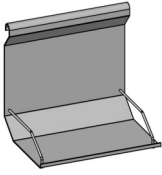
RELHPH	Relingsystem	B	H	T	Preis in €
	Halterung aus Edelstahl für Papierhandtücher	270	160	140	196,00





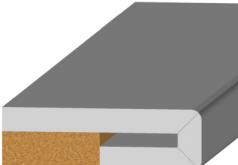


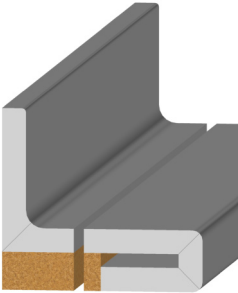


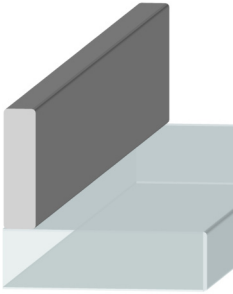
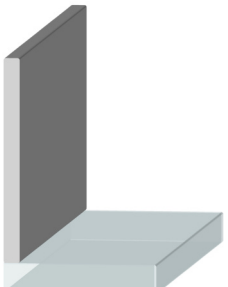
RELHHT	Relingsystem	B	H	T	Preis in €
	Halterung aus Edelstahl als Abtrobfläche für Handschuhe	230	370	200	390,00



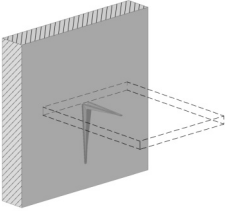
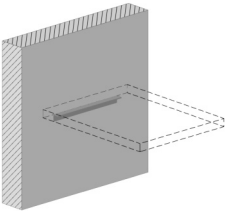
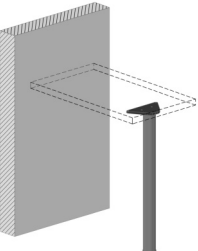


<b>RELHDW</b>	<b>Relingsystem</b>	<b>B</b>	<b>H</b>	<b>T</b>	<b>Preis in €</b>
	Halterung aus Edelstahl für Desinfektionswanne	300	317	222	322,00




APPO	Arbeitsplatte	B	H	T	Preis in € / LFM
	Qualitätsspanplatte	600	30		auf Anfrage
	beschichtet mit Postfor-	800	30		auf Anfrage
	ming Vorderkante,	1000	30		auf Anfrage
	oben und unten 9mm gerundet				
APDK2	Arbeitsplatte	B	H	T	Preis in € / LFM
	Qualitätsspanplatte	600	30		auf Anfrage
	beidseitig beschichtet,	800	30		auf Anfrage
	mit 2mm ABS-Kante,	1000	30		auf Anfrage
	oben und unten gerundet				
AF	Zubehör	B	H	T	Preis in € / LFM
	Aufkantung aus Spanplatte		60	16	auf Anfrage
	beschichtet mit				
	2mm ABS-Kante, stumpf auf				
	die Arbeitsplatte aufgesetzt und mit der Wand verklebt				
<div style="border: 1px solid black; padding: 5px;"> <b>Planungshinweis:</b>                      Preis für Quarzstein,                      Glas oder Keramik auf                      Anfrage                 </div>					
NRW	Zubehör	B	H	T	Preis in € / LFM
	Nischenrückwand aus	600		16	auf Anfrage
	Spanplatte beschichtet	700		16	auf Anfrage
	mit 2mm ABS-Kante,				
	stumpf auf die Arbeits- platte aufgesetzt und mit der Wand verklebt				
<div style="border: 1px solid black; padding: 5px;"> <b>Planungshinweis:</b>                      Preis für Glas auf                      Anfrage                 </div>					
APMW	Arbeitsplatte	B	H	T	Preis in € / LFM
	Mineralwerkstoff	600	32		auf Anfrage
	auf Trägerplatte,	800	32		auf Anfrage
	oben und unten	1000	32		auf Anfrage
	5mm gerundet				

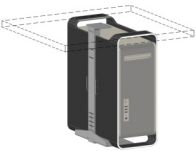
APMWAF	Arbeitsplatte	B	H	T	Preis in € / LFM
	Mineralwerkstoff	600	32		auf Anfrage
	auf Trägerplatte,	800	32		auf Anfrage
	oben und unten	1000	32		auf Anfrage
	5 mm gerundet, Aufkantung mit Hohlkehle 60mm hoch				
APMWK2	Arbeitsplatte	B	H	T	Preis in € / LFM
	Mineralwerkstoff	600	32		auf Anfrage
	auf Trägerplatte	800	32		auf Anfrage
	mit 2mm Kante,	1000	32		auf Anfrage
	Kanten gerundet				
APMWK2AF	Arbeitsplatte	B	H	T	Preis in € / LFM
	Mineralwerkstoff	600	32		auf Anfrage
	auf Trägerplatte	800	32		auf Anfrage
	mit 2mm Kante,	1000	32		auf Anfrage
	Kanten gerundet, Aufkantung mit Hohlkehle 60mm hoch				
AFMW	Zubehör	B	H	T	Preis in € / LFM
	Aufkantung aus Mineralwerkstoff stumpf auf die Arbeitsplatte aufgesetzt und mit der Wand verklebt		60	12	auf Anfrage
NRWMW	Zubehör	B	H	T	Preis in € / LFM
	Nischenrückwand aus Mineralwerkstoff stumpf auf die Arbeitsplatte aufgesetzt und mit der Wand verklebt	600		12	auf Anfrage
		700		12	auf Anfrage

APKO	Arbeitsplatte	B	H	T	Preis in € / LFM
	Vollkernplatte mit	600	30		auf Anfrage
	schwarzem Kern auf	800	30		auf Anfrage
	Trägerplatte,	1000	30		auf Anfrage
	oben und unten gefast				
	<b>Planungshinweis:</b> Plattenstärke setzt sich aus mehreren Vollkernplatten zusammen				
APKOK2	Arbeitsplatte	B	H	T	Preis in € / LFM
	Vollkernplatte mit	600	32		auf Anfrage
	schwarzem Kern	800	32		auf Anfrage
	auf Trägerplatte	1000	32		auf Anfrage
	mit 2mm Kante, Kanten gerundet				
APTRKL	Zubehör	B	H	T	Preis in €
	Konsole für Arbeitsplatte L-Form				auf Anfrage
					
APTRW	Zubehör	B	H	T	Preis in € / LFM
	Montagewinkel L-Form				auf Anfrage
					
STFUSS	Zubehör	B	H	T	Preis in €
	Tischbein: Stahlrohr Oberfläche nach Wahl Befestigungsplatte aus Zamak anthrazit				auf Anfrage
	<b>Planungshinweis:</b> 60mm Durchmesser, 710 + 25mm Verstellhöhe				

<b>LGA</b>	<b>Zubehör</b>	<b>B</b>	<b>H</b>	<b>T</b>	<b>Preis in €</b> auf Anfrage
	Lüftungsgitter Alu silber inkl. Ausschnitt in Arbeitsplatte	500			



<b>CPUHALT</b>	<b>Zubehör</b>	<b>B</b>	<b>H</b>	<b>T</b>	<b>Preis in €</b> auf Anfrage
	EDV-Halterung zur Montage unter der Arbeitsplatte				



<b>KDFD60</b>	<b>Zubehör</b>	<b>B</b>	<b>H</b>	<b>T</b>	<b>Preis in €</b> auf Anfrage
	Kabeldurchführdose Kunststoff, D = 60mm inkl. Bohrung in Arbeitsplatte				



**Planungshinweis:**  
Bitte gewünschte Farbe  
angeben!

<b>KDFD80</b>	<b>Zubehör</b>	<b>B</b>	<b>H</b>	<b>T</b>	<b>Preis in €</b> auf Anfrage
	Kabeldurchführdose Kunststoff, D = 80mm inkl. Bohrung in Arbeitsplatte				



**Planungshinweis:**  
Bitte gewünschte Farbe  
angeben!





**Karl Baisch GmbH**

Pranger Straße 6

D-94560 Offenberg

Tel. +49 (0) 9931/89007-0

Fax +49 (0) 9931/89007-29

[info@baisch.de](mailto:info@baisch.de)

[www.baisch.de](http://www.baisch.de)